



# **БЮДЖЕТ ДЛЯ ГРАЖДАН**

**Проект бюджета Пряжинского национального  
муниципального района на 2023 год и на  
плановый период 2024 и 2025 годов**

## Принцип прозрачности (открытости) бюджетной системы Российской Федерации означает:

- ✓ **Обязательное опубликование в средствах массовой информации (СМИ) утвержденных бюджетов и отчетов об их исполнении;**
- ✓ **Доступность иных сведений о бюджетах;**
- ✓ **Обязательная открытость для общества и СМИ проектов бюджетов, обеспечение доступа к информации на едином портале бюджетной системы Российской Федерации в сети «Интернет»;**
- ✓ **Преимственность бюджетной классификации Российской Федерации, а также обеспечение сопоставимости показателей бюджета отчетного, текущего и очередного финансового года.**

*Бюджетный Кодекс Российской Федерации, статья 36*

# Доходы бюджета

## Доходы бюджета – безвозмездные и безвозвратные поступления денежных средств в бюджет

Налоговые доходы	Неналоговые доходы	Безвозмездные поступления
<p>Поступления от уплаты налогов, установленных Налоговым Кодексом Российской Федерации, например:</p> <ul style="list-style-type: none"><li>✓налог на прибыль организации;</li><li>✓налог на добавленную стоимость;</li><li>✓налог на добычу полезных ископаемых;</li><li>✓другие.</li></ul>	<p>Поступления от уплаты других пошлин и сборов, установленных законодательством Российской Федерации, а также штрафов за нарушение законодательства, например:</p> <ul style="list-style-type: none"><li>✓таможенные пошлины и таможенные сборы;</li><li>✓доходы от использования государственного имущества;</li><li>✓плата за негативное воздействие на окружающую среду;</li><li>✓штрафы за нарушение законодательства о налогах и сборах;</li><li>✓другие.</li></ul>	<p>Поступления от других бюджетов (межбюджетные трансферты), организаций, граждан (кроме налоговых и неналоговых доходов).</p>

# Межбюджетные трансферты – основной вид безвозмездных перечислений

*Межбюджетные трансферты – денежные средства, перечисляемые из одного бюджета бюджетной системы Российской Федерации другому*

## Виды межбюджетных трансфертов

## Определение

Дотации (от лат. «Dotatio» - дар, пожертвование)

Предоставляются без определения конкретной цели их использования

Субвенции (от лат «Subvenire» - приходить на помощь)

Предоставляются на финансирование «переданных» другим публично-правовым образованиям полномочий

Субсидии (от лат. «Subsidium» - поддержка)

Предоставляются на условиях долевого софинансирования расходов других бюджетов

## Дефицит и профицит бюджета

*Дефицит бюджета* – это превышение расходов бюджета над его доходами.

При дефицитном бюджете растет долг и (или) снижаются остатки (накопления).



*Профицит бюджета* – это превышение доходов бюджета над его расходами.

При профицитном бюджете снижается долг и (или) растут остатки (накопления).



## Основные характеристики бюджета

Проект решения Совета Пряжинского национального муниципального района «О бюджете Пряжинского национального муниципального района на 2023 год и на плановый период 2024 и 2025 годов» основан на показателях прогноза социально-экономического развития территории, проектах изменений в муниципальные программы

(тыс.руб.)

Наименование	2022 год (оценка)	2023 год (прогноз)	2024 год (прогноз)	2025 год (прогноз)
<b>ДОХОДЫ</b>	788 163	526 838	445 274	150 728
<b>РАСХОДЫ</b>	805 015	535 738	445 274	150 728
<b>ДЕФИЦИТ «-» ПРОФИЦИТ «+»</b>	-16 852	-8 900	0	0
<b>МУНИЦИПАЛЬНЫЙ ДОЛГ</b>	98 900	90 000	90 000	90 000

# Прогноз доходов

(тыс.руб.)

Наименование	Отчет 2021 год	2022 год (оценка)	2023 год (прогноз)	2024 год (прогноз)	2025 год (прогноз)
Налоговые доходы, в т.ч.	106 655	112 180	114 335	118 410	122 691
- НДФЛ	98 505	103 796	106 032	110 132	114 399
Неналоговые доходы	28 494	26 188	26 701	27 437	28 037
ИТОГО налоговые и неналоговые доходы	135 149	138 368	141 036	145 847	150 728
% прогноза к предыдущему году (налоговые, неналоговые доходы)		102,4	101,9	103,4	103,4
Межбюджетные трансферты	421 370	649 795	385 802	299 427	0
Прочие безвозмездные поступления	233	0	0	0	0
ИТОГО ДОХОДОВ	556 552	788 163	526 838	445 274	150 728
% прогноза к предыдущему году		141,6	66,8	84,5	33,8

## Прогноз доходов в разрезе видов доходов

(тыс. руб.)

№ по п/п	Наименование источника дохода	Отчет 2021 год	2022 год (оценка)	2023 год (прогноз)	2024 год (прогноз)	2025 год (прогноз)	Прогноз 2023 г. в % к 2021 г.	Прогноз 2023 г. в % к оценке 2022 г.
1.	Налог на доходы физических лиц	98 505	103 796	106 032	110 132	114 399	107,6	102,2
2.	Акцизы по подакцизным товарам (продукции)	1 908	2 530	2 370	2 344	2 344	124,2	93,7
3.	Налоги на совокупный доход, в том числе	6 242	3 667	3 620	3 620	3 620	58	98,7
3.1.	Налог, взимаемый в связи с применением упрощенной системы налогообложения	0	1 926	1 900	1 900	1 900		
3.2.	Единый налог на вмененный доход для отдельных видов деятельности	1 702	0	0	0	0	0	0
3.3.	Единый сельскохозяйственный налог	1 149	820	820	820	820	71,4	100
3.4.	Налог, взимаемый в связи с применением патентной системы налогообложения	1 298	921	900	900	900	69,3	97,7
4.	Государственная пошлина	2 093	2 187	2 313	2 314	2 328	110,5	105,8
<b>ИТОГО НАЛОГОВЫЕ ДОХОДЫ</b>		<b>106 655</b>	<b>112 180</b>	<b>114 335</b>	<b>118 410</b>	<b>122 691</b>	<b>107,2</b>	<b>101,9</b>



## Прогноз доходов в разрезе видов доходов

(тыс. руб.)

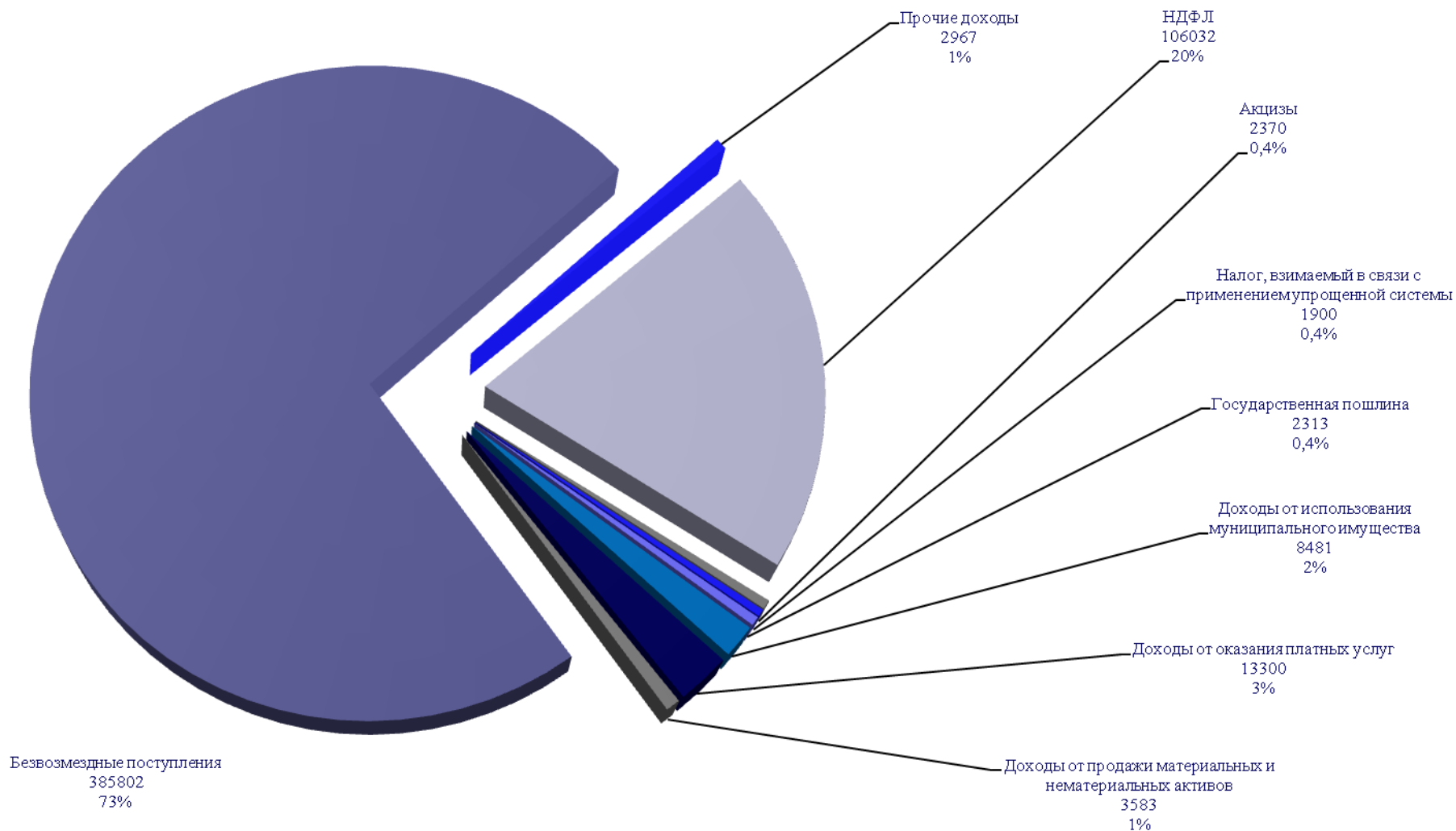
№ по п/п	Наименование источника дохода	Отчет 2021 г.	2022 год (оценка)	2023 год (прогноз)	2024 год (прогноз)	2025 год (прогноз)	Прогноз 2023 г. в % к 2021 г.	Прогноз 2023 г. в % к оценке 2022 г.
5.	Доходы от использования имущества, находящегося в государственной и муниципальной собственности	9 435	8 361	8 481	8 481	8 481	89,9	101,4
6.	Платежи при пользовании природными ресурсами	980	251	231	231	231	23,6	92
7.	Доходы от оказания платных услуг и компенсации затрат государства	11 243	11 814	13 300	13 900	14 300	118,3	112,6
8.	Доходы от продажи материальных и нематериальных активов	5 549	4 060	3 583	3 720	3 920	64,6	88,2
9.	Штрафы, санкции, возмещение ущерба	1 166	1 600	986	985	985	84,6	56
10.	Прочие неналоговые доходы	121	102	120	120	120	99,2	117,6
<b>ИТОГО НЕНАЛОГОВЫЕ ДОХОДЫ</b>		<b>28 494</b>	<b>26 188</b>	<b>26 701</b>	<b>27 437</b>	<b>28 037</b>	<b>93,7</b>	<b>101,9</b>
<b>ИТОГО НАЛОГОВЫЕ И НЕНАЛОГОВЫЕ ДОХОДЫ</b>		<b>135 149</b>	<b>138 368</b>	<b>141 036</b>	<b>145 847</b>	<b>150 728</b>	<b>104,3</b>	<b>101,9</b>

## Прогноз доходов в разрезе видов доходов

(тыс. руб.)


№ по п/п	Наименование источника дохода	Отчет 2021 г.	2022 год (оценка)	2023 год (прогноз)	2024 год (прогноз)	2025 год (прогноз)	Прогноз 2023 г. в % к 2021 г.	Прогноз 2023 г. в % к оценке 2022 г.
11.	Дотации бюджетам субъектов Российской Федерации и муниципальных образований	77 401	76 412	36 700	47 699	0	47,4	48
12.	Субсидии бюджетам муниципальных районов	70 217	291 751	123 179	24 887	0	175,4	42,2
13.	Субвенции бюджетам муниципальных районов	236 383	233 051	214 964	215 820	0	90,9	92,2
14.	Иные межбюджетные трансферты	26 527	48 581	10 959	11 021	0	41,3	22,6
15.	Прочие безвозмездные поступления	90	0	0	0	0	0	0
16.	Возврат остатков субсидий и субвенций прошлых лет	-73	0	0	0	0	0	0
<b>ИТОГО БЕЗВОЗМЕЗДНЫЕ ПОСТУПЛЕНИЯ</b>		<b>410 545</b>	<b>649795</b>	<b>385802</b>	<b>299 427</b>	<b>0</b>	<b>94</b>	<b>59,4</b>
<b>ИТОГО ДОХОДЫ</b>		<b>545 694</b>	<b>788 163</b>	<b>526 838</b>	<b>445 274</b>	<b>150 728</b>	<b>96,5</b>	<b>66,8</b>

# Структура доходов бюджета Пряжинского национального муниципального района (прогноз на 2023 год)



# Прогноз налоговых и неналоговых доходов бюджета Пряжинского национального муниципального района

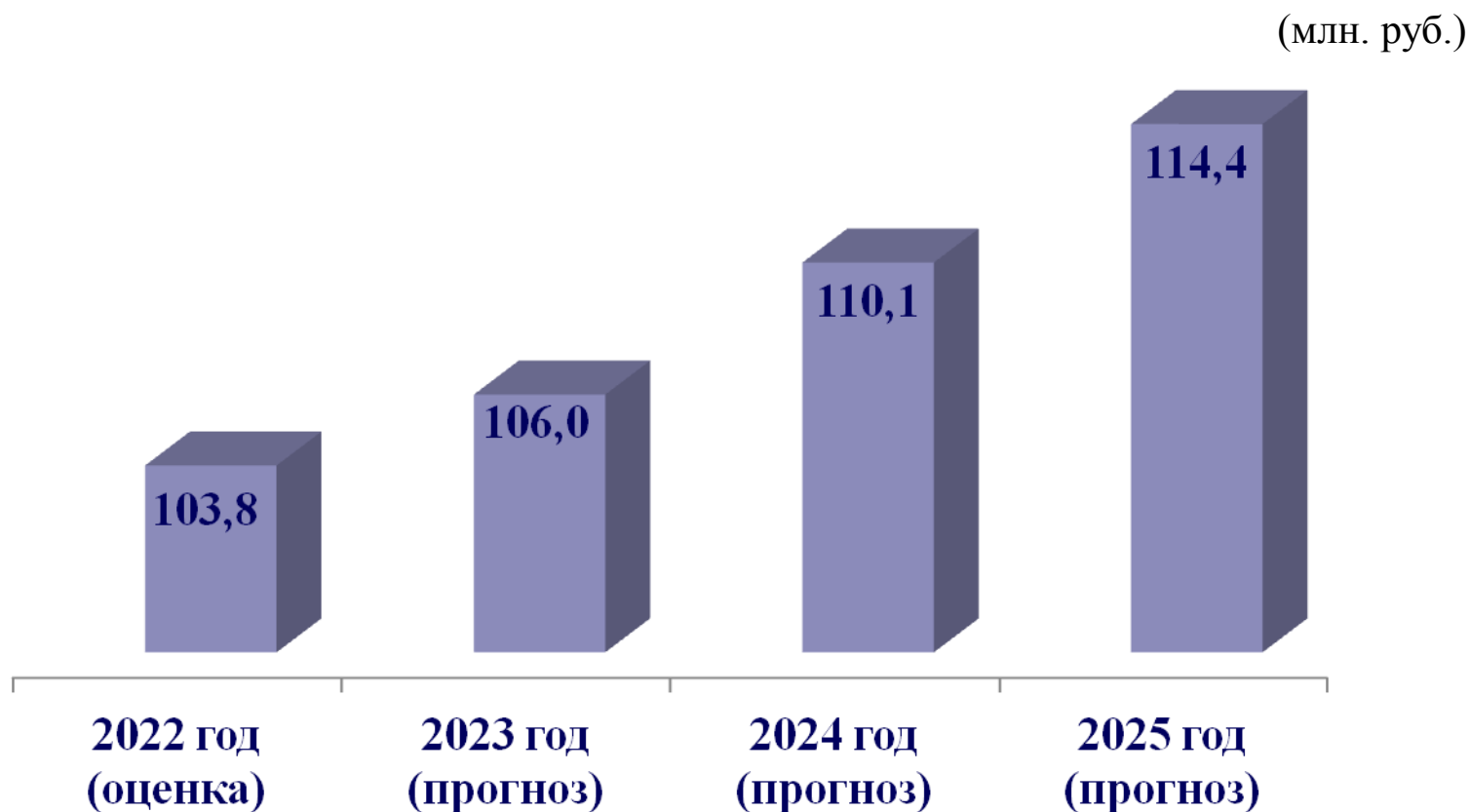
(млн. руб.)



# Прогноз доходов

## Налог на доходы физических лиц

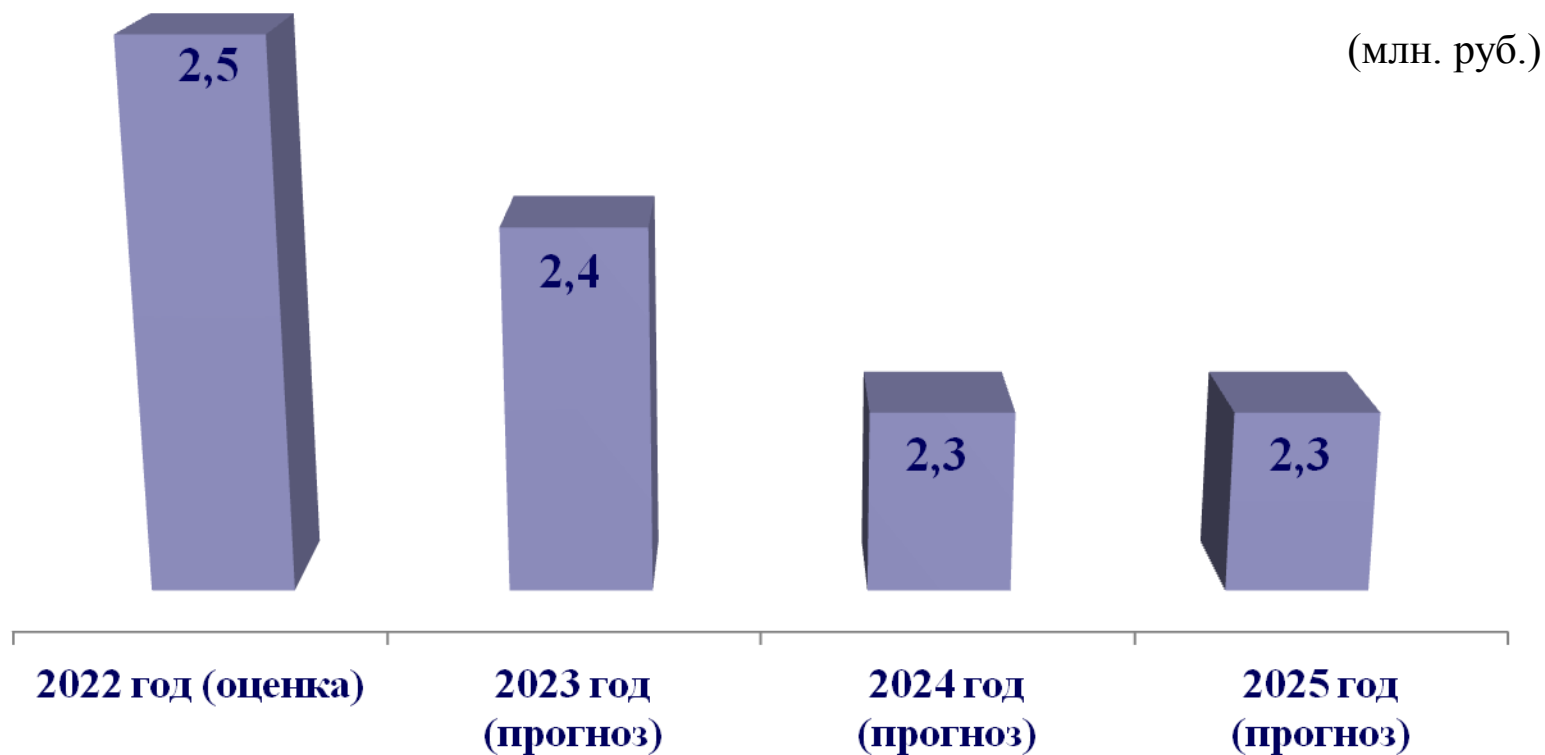
- Налог на доходы физических лиц спрогнозирован на уровне данных, представленных главным администратором доходов – межрайонной налоговой инспекцией



# Прогноз доходов

## Доходы от уплаты акцизов на автомобильный и прямогонный бензин, дизельное топливо, моторные масла

Дифференцированный норматив отчислений в бюджет Пряжинского национального муниципального района установлен в размере 0,0758 % от акцизов на автомобильный и прямогонный бензин, дизельное топливо, моторные масла для дизельных и (или) карбюраторных (инжекторных) двигателей.

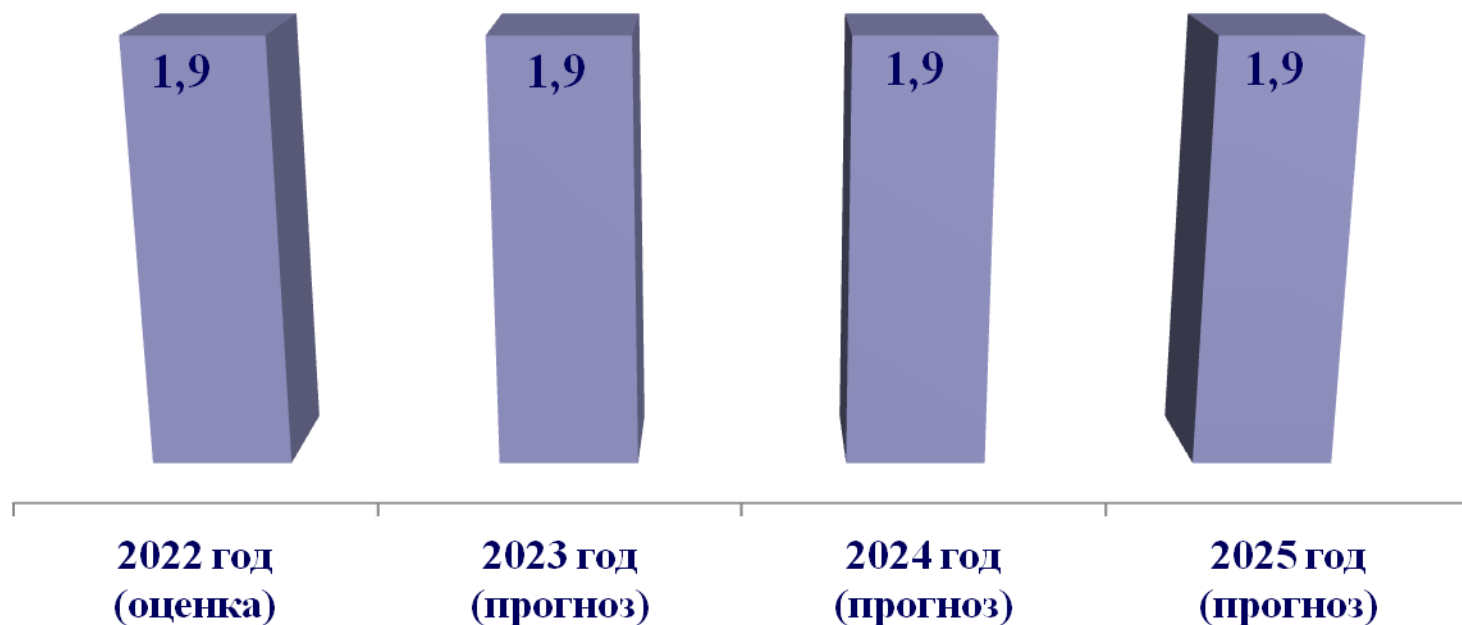


# Прогноз доходов

## Налог, взимаемый в связи с применением упрощенной системы налогообложения

Норматив отчислений от налога, взимаемого в связи с применением упрощенной системы налогообложения, подлежащего зачислению в бюджеты муниципальных районов и городских округов - 4,95 %

(млн. руб.)

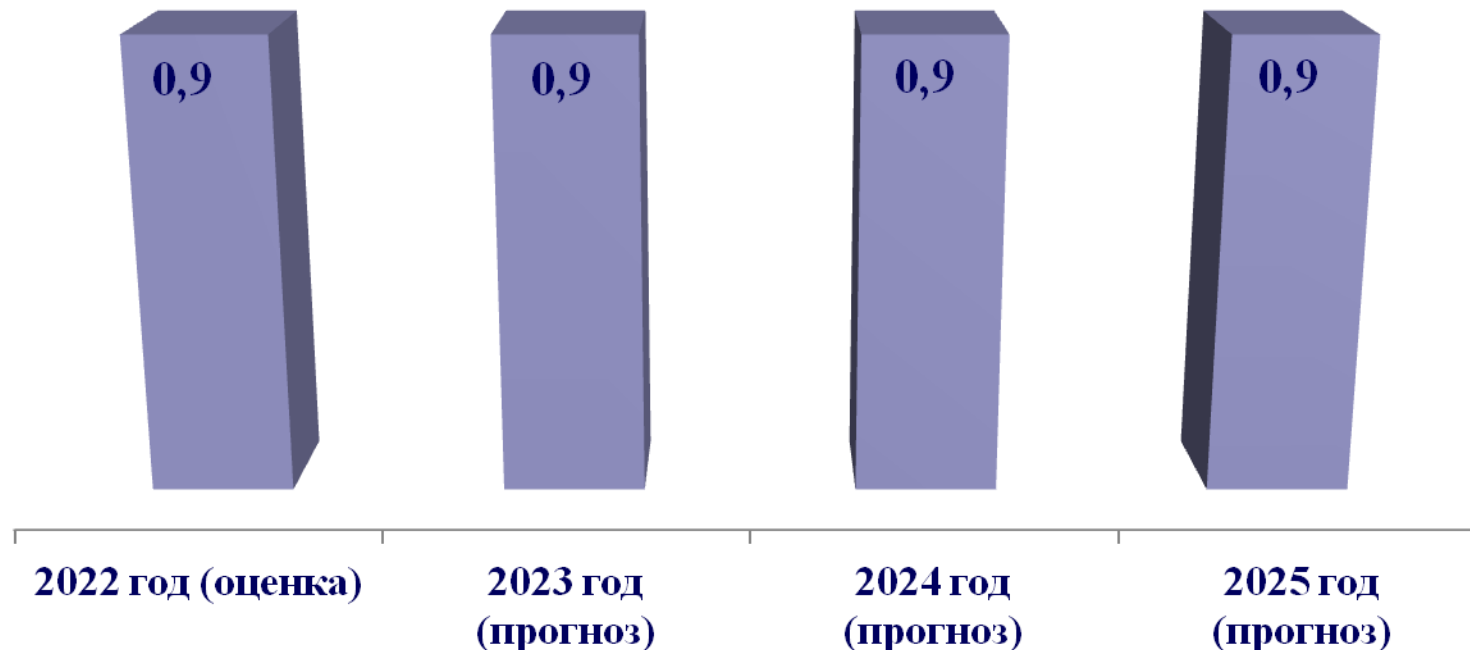


# Прогноз доходов

## Налог, взимаемый в связи с применением патентной системы налогообложения

Сумма налога, взимаемого в виде стоимости патента в связи с применением упрощенной системы налогообложения, определена исходя из размера потенциально возможного к получению индивидуальными предпринимателями годового дохода.

(млн. руб.)



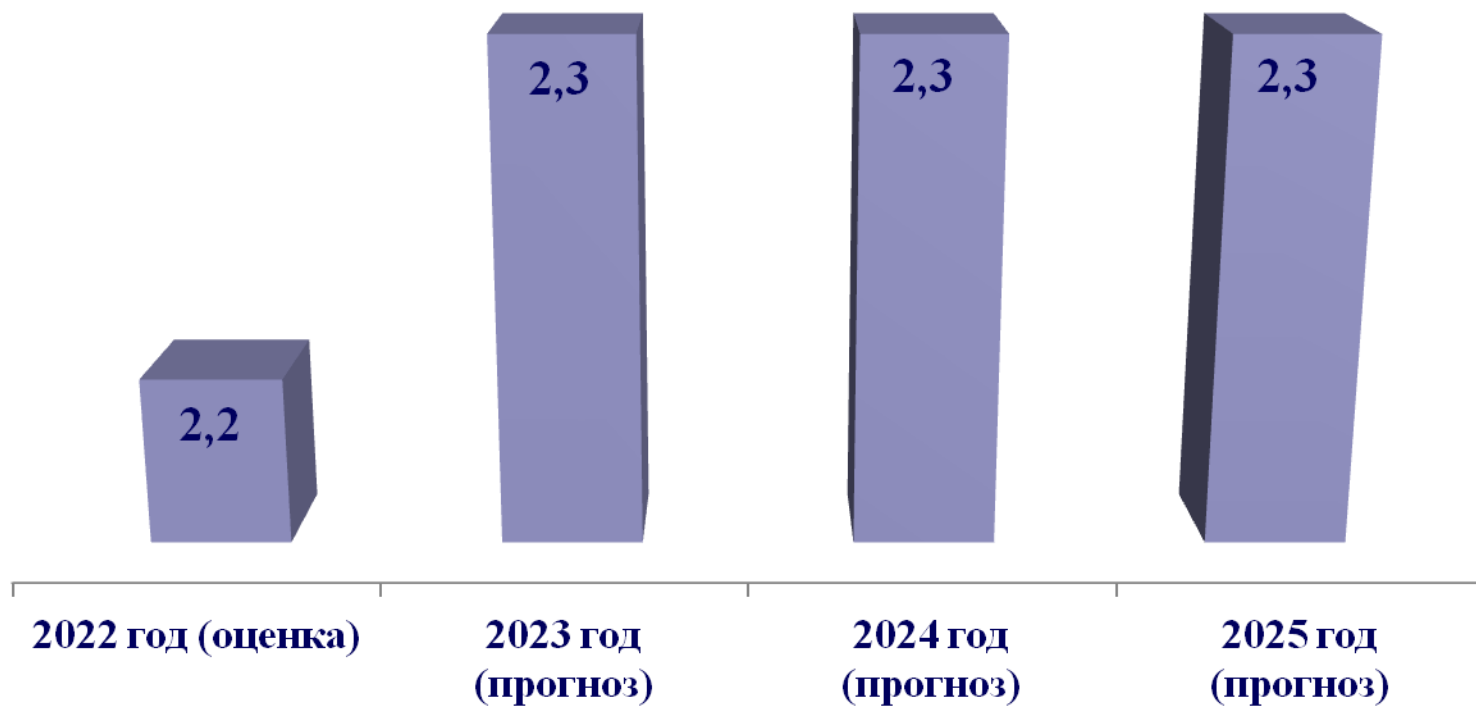


# Прогноз доходов

## Государственная пошлина

Государственная пошлина спрогнозирована на уровне данных, представленных главным администратором доходов.

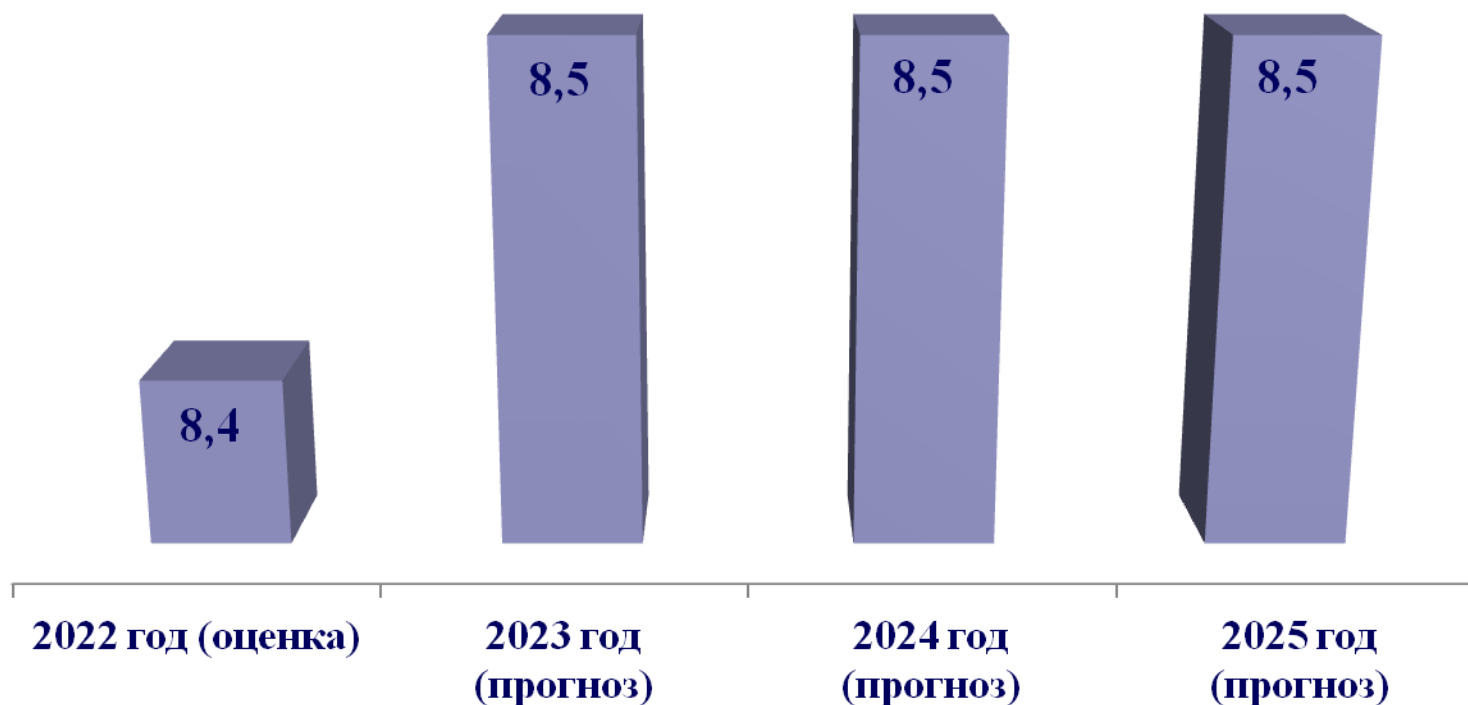
(млн. руб.)



# Прогноз доходов

Доходы от использования имущества, находящегося в муниципальной и государственной собственности

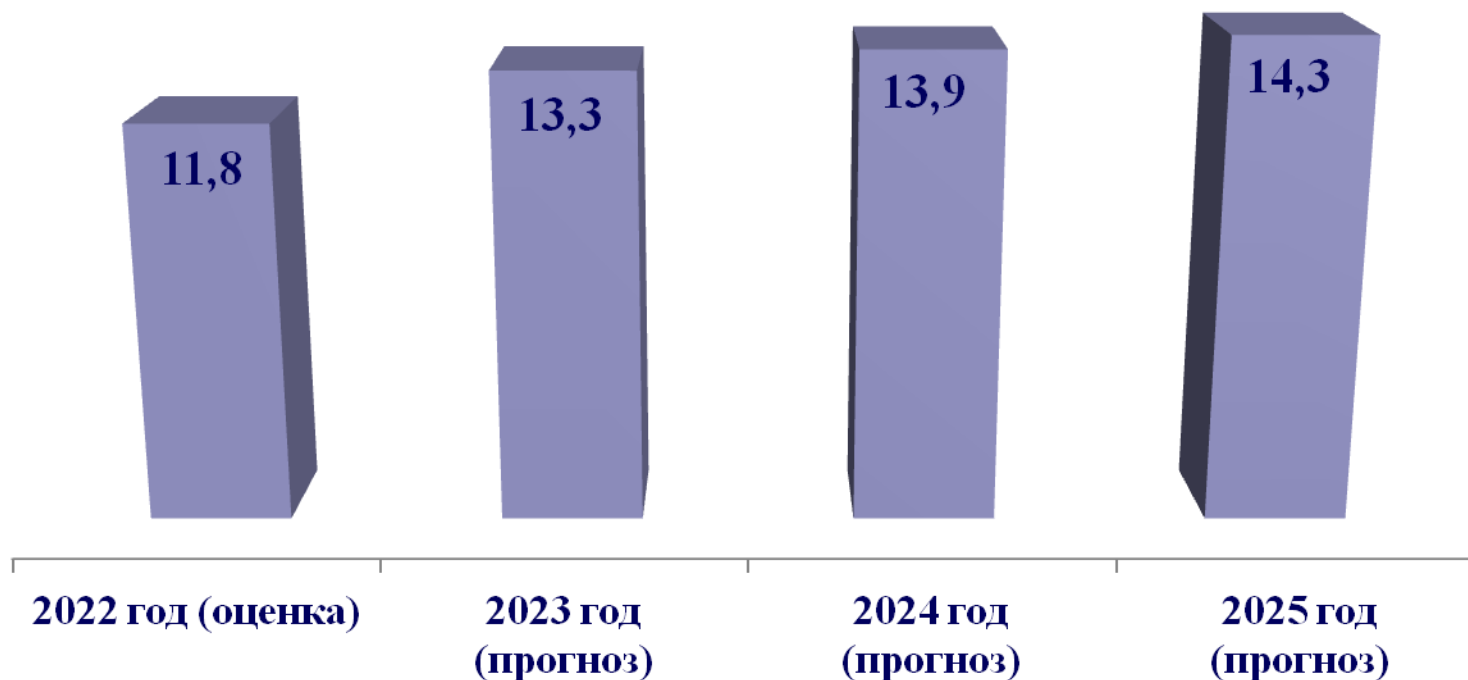
(млн. руб.)



# Прогноз доходов

Доходы от оказания платных услуг и компенсации затрат государства

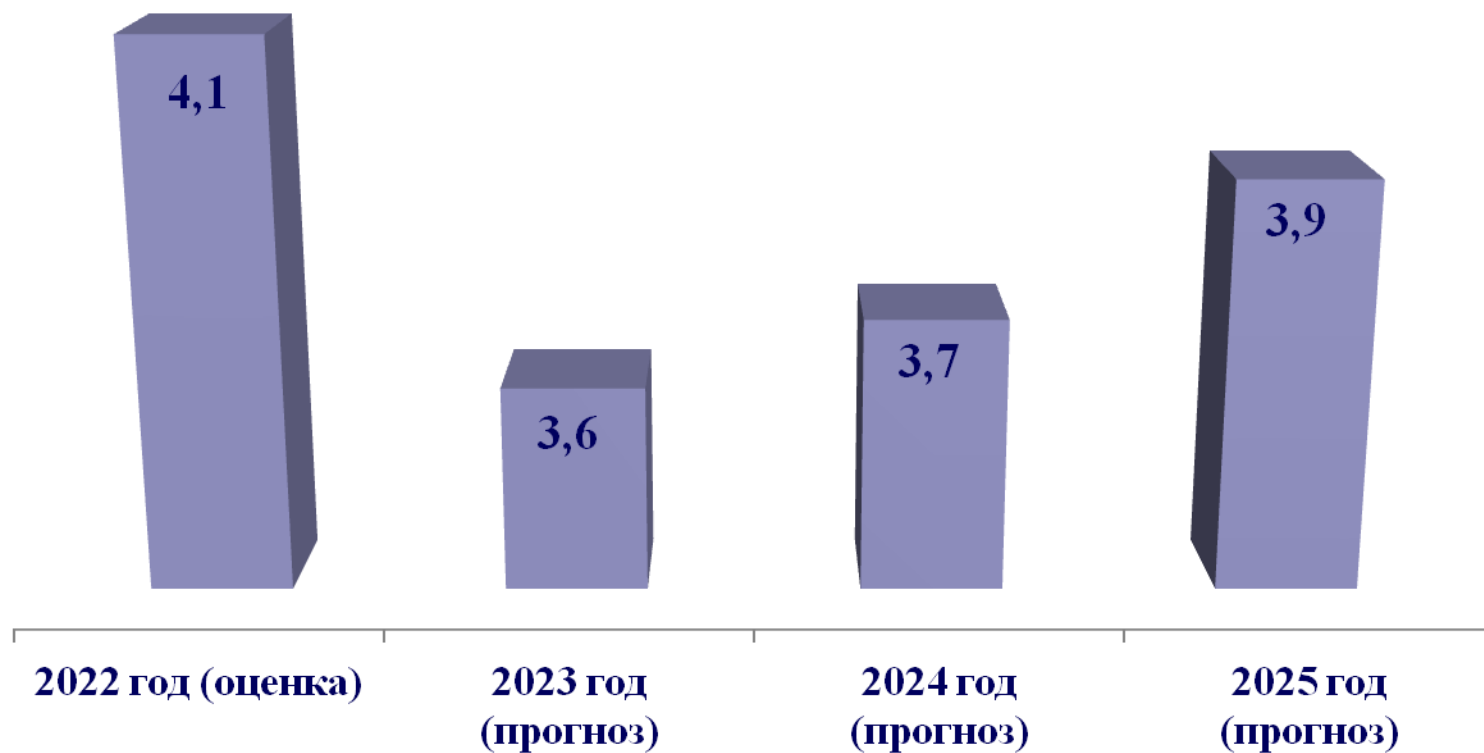
(млн. руб.)



# Прогноз доходов

Доходы от продажи материальных и нематериальных активов

(млн. руб.)



# Прогноз расходов

(тыс. руб.)

Наименование	Отчет 2021 год	2022 год (оценка)	2023 год (прогноз)	2024 год (прогноз)	2025 год (прогноз)
Собственные расходы	121 705	141 073	136 636	131 947	136 428
Расходы за счет платных услуг и компенсации затрат государства	10 984	14 147	13 300	13 900	14 300
Межбюджетные трансферты из бюджета Республики Карелия	410 545	649 795	385 802	299 427	0
ИТОГО	543 144	805 015	535 738	445 274	150 728
% прогноза к предыдущему году		148,2	71,5	83,1	33,8

# Основные подходы при формировании расходов бюджета

- расходы на оплату труда и начисления на выплаты по оплате труда предусмотрены с учетом сохранения целевых значений средней заработной платы отдельных категорий работников бюджетной сферы, определенных указами Президента Российской Федерации на уровне, установленном в 2022 году, индексации оплаты труда прочих категорий работников с 01.10.2022 года на 4 %, индексации оплаты труда прочих категорий работников с 01.10.2023 года на 4 %, увеличения с 1 января 2023 года минимального размера оплаты труда до 16 242 руб. Бюджетные ассигнования по данному направлению расходов проектом бюджета Пряжинского национального муниципального района на 2023 год предусмотрены в размере 78% от расчетной потребности на 2023 год. После принятия бюджета Республики Карелия на 2023 год бюджетные ассигнования на оплату труда и начисления на выплаты по оплате труда будут предусмотрены в полном объеме за счет средств субсидии из бюджета Республики Карелия на частичную компенсацию расходов на повышение оплаты труда работникам дополнительного образования, на частичную компенсацию расходов на повышение оплаты труда работникам учреждений культуры, за счет средств дотации на выравнивание бюджетной обеспеченности.
- расходы Дорожного фонда Пряжинского национального муниципального района сформированы в соответствии с прогнозом поступления доходных источников, формирующих фонд;
- обеспечение надлежащего присмотра и ухода за детьми в детских дошкольных учреждениях за счет средств от поступления платы за присмотр и уход за детьми от родителей, законных представителей;
- выполнение принятых публичных нормативных обязательств района.

Проект решения сформирован на основании действующих расходных обязательств.

# Расходы бюджета Пряжинского национального муниципального района по разделам и подразделам расходов бюджета

(тыс. руб.)

№ по п/п	Наименование раздела, подраздела	Отчет 2021 год	2022 год (оценка)	2023 год (прогноз)	2024 год (прогноз)	2025 год (прогноз)	Прогноз 2023 г. в % к 2021 г	Прогноз 2023 г. в % к оценке 2022 г
1.	ОБЩЕГОСУДАРСТВЕННЫЕ ВОПРОСЫ	55 065	62 187	47 722	51 460	37 222	67,6	59,9
1.1.	Функционирование законодательных (представительных) органов государственной власти и представительных органов муниципальных образований	31	259	314	314	314	1012,9	121,2
1.2.	Функционирование Правительства Российской Федерации, высших исполнительных органов государственной власти субъектов Российской Федерации, местных администраций	19 285	21 108	19 950	21 733	15 794	103,4	94,5
1.3.	Судебная система	4	15	1	1	0	25	6,6
1.4.	Обеспечение деятельности финансовых, налоговых и таможенных органов и органов финансового (финансово-бюджетного) надзора	10 316	8 368	6 543	6 894	5 506	63,4	78,2
1.5.	Резервные фонды	0	100	0	0	0		
1.6.	Другие общегосударственные вопросы	25 429	32 337	20 914	22 518	15 608	82,2	64,7
2.	НАЦИОНАЛЬНАЯ ОБОРОНА	1 286	1 390	1 324	1 358	0	102,9	95,3
2.1.	Мобилизационная и вневоинская подготовка	1286	1390	1 324	1 358	0	102,9	95,3

## Расходы бюджета Пряжинского национального муниципального района по разделам и подразделам расходов бюджета

(тыс. руб.)

№ по п/п	Наименование раздела, подраздела	Отчет 2021 год	2022 год (оценка)	2023 год (прогноз)	2024 год (прогноз)	2025 год (прогноз)	Прогноз 2023 г. в % к 2021 г	Прогноз 2023 г. в % к оценке 2022 г
3.	НАЦИОНАЛЬНАЯ БЕЗОПАСНОСТЬ И ПРАВООХРАНИТЕЛЬНАЯ ДЕЯТЕЛЬНОСТЬ	1 325	1 836	1 042	1 159	878	78,6	56,8
3.1.	Защита населения и территории от чрезвычайных ситуаций природного и техногенного характера, пожарная безопасность	1 325	1 836	1 042	1 159	878	78,6	56,8
4.	НАЦИОНАЛЬНАЯ ЭКОНОМИКА	6 789	18 766	4 543	4 166	2 794	66,9	24,2
4.1.	Общэкономические вопросы	138	141	0	0	0		
4.2.	Сельское хозяйство и рыболовство	1 225	1 586	1 373	1 373	0	112,1	86,6
4.3.	Дорожное хозяйство (дорожные фонды)	960	3 932	2 370	2 343	2 344	246,9	60,3
4.4.	Другие вопросы в области национальной экономики	4 466	13 107	800	450	450	17,9	6,1
5.	ЖИЛИЩНО-КОММУНАЛЬНОЕ ХОЗЯЙСТВО	15 110	24 028	4 065	800	690	26,9	16,9
5.1.	Жилищное хозяйство	8 089	4 238	3 265	0	0	40,4	77
5.2.	Коммунальное хозяйство	4 632	940	800	800	690	17,3	85,1
5.3.	Благоустройство	2 389	18 850	0	0	0		



## Расходы бюджета Пряжинского национального муниципального района по разделам и подразделам расходов бюджета

(тыс. руб.)

№ по п/п	Наименование раздела, подраздела	Отчет 2021 год	2022 год (оценка)	2023 год (прогноз)	2024 год (прогноз)	2025 год (прогноз)	Прогноз 2023 г. в % к 2021 г	Прогноз 2023 г. в % к оценке 2022 г
6.	ОБРАЗОВАНИЕ	396 283	619 694	431 181	338 330	90 795	108,8	69,6
6.1.	Дошкольное образование	138 786	143 735	120 491	120 294	41 637	86,8	83,8
6.2.	Общее образование	222 315	441 872	285 751	189 407	29 980	128,5	64,7
6.3.	Дополнительное образование	33 701	32 674	23 486	27 176	19 008	69,7	71,9
6.4.	Профессиональная подготовка, переподготовка и повышение квалификации	92	72	72	72	0	78,3	100
6.5.	Молодежная политика	1 389	1 341	1 260	1 260	170	90,7	93,9
6.6.	Другие вопросы в области образования	0	0	121	121	0		
7.	КУЛЬТУРА, КИНЕМАТОГРАФИЯ	15 377	15 784	9 443	10 748	7 625	61,4	59,8
7.1.	Культура	15 377	15 784	9 443	10 748	7 625	61,4	59,8
8.	СОЦИАЛЬНАЯ ПОЛИТИКА	21 677	23 759	21 044	21 861	2 700	97,1	88,6
8.1.	Пенсионное обеспечение	2 334	2 245	2 400	2 400	2 400	102,8	106,9
8.2.	Социальное обеспечение населения	8 377	10 050	9 265	9 259	200	110,6	92,2
8.3.	Охрана семьи и детства	9 706	10 200	8 155	8 962	0	84	79,9
8.4.	Другие вопросы в области социальной политики	1 260	1 264	1 224	1 240	100	97,1	96,8

## Расходы бюджета Пряжинского национального муниципального района по разделам и подразделам расходов бюджета

(тыс. руб.)

№ по п/п	Наименование раздела, подраздела	Отчет 2021 год	2022 год (оценка)	2023 год (прогноз)	2024 год (прогноз)	2025 год (прогноз)	Прогноз 2023 г. в % к 2021 г	Прогноз 2023 г. в % к оценке 2022 г
9.	ФИЗИЧЕСКАЯ КУЛЬТУРА И СПОРТ	51	2 229	5 809	5 845	4 210	11390,2	260,6
9.1.	Массовый спорт	51	2 229	950	300	300	1862,7	42,6
9.2.	Спорт высших достижений	0	0	4 859	5 545	3 910		
10.	СРЕДСТВА МАССОВОЙ ИНФОРМАЦИИ	660	910	890	962	740	134,8	97,8
10.1	Периодическая печать и издательства	660	910	890	962	740	134,8	97,8
11.	ОБСЛУЖИВАНИЕ ГОСУДАРСТВЕННОГО И МУНИЦИПАЛЬНОГО ДОЛГА	5 584	4 000	1 425	1 335	74	25,5	35,6
11.1	Обслуживание государственного внутреннего и муниципального долга	5 584	4 000	1 425	1 335	74	25,5	35,6
12.	МЕЖБЮДЖЕТНЫЕ ТРАНСФЕРТЫ ОБЩЕГО ХАРАКТЕРА БЮДЖЕТАМ СУБЪЕКТОВ РОССИЙСКОЙ ФЕДЕРАЦИИ И МУНИЦИПАЛЬНЫХ ОБРАЗОВАНИЙ	23 937	30 432	7 250	7 250	3 000	30,3	23,8
12.1	Дотации на выравнивание бюджетной обеспеченности субъектов Российской Федерации и муниципальных образований	8 997	11 500	7 250	7 250	3000	80,6	63
12.2	Прочие межбюджетные трансферты общего характера	14 940	18 932	0	0	0		
<b>ИТОГО РАСХОДЫ</b>		<b>543 144</b>	<b>805 015</b>	<b>535 738</b>	<b>445 274</b>	<b>150 728</b>	<b>98,8</b>	<b>66,5</b>

## Расходы бюджета Пряжинского национального муниципального района по муниципальным программам и непрограммным направлениям

(тыс. руб.)

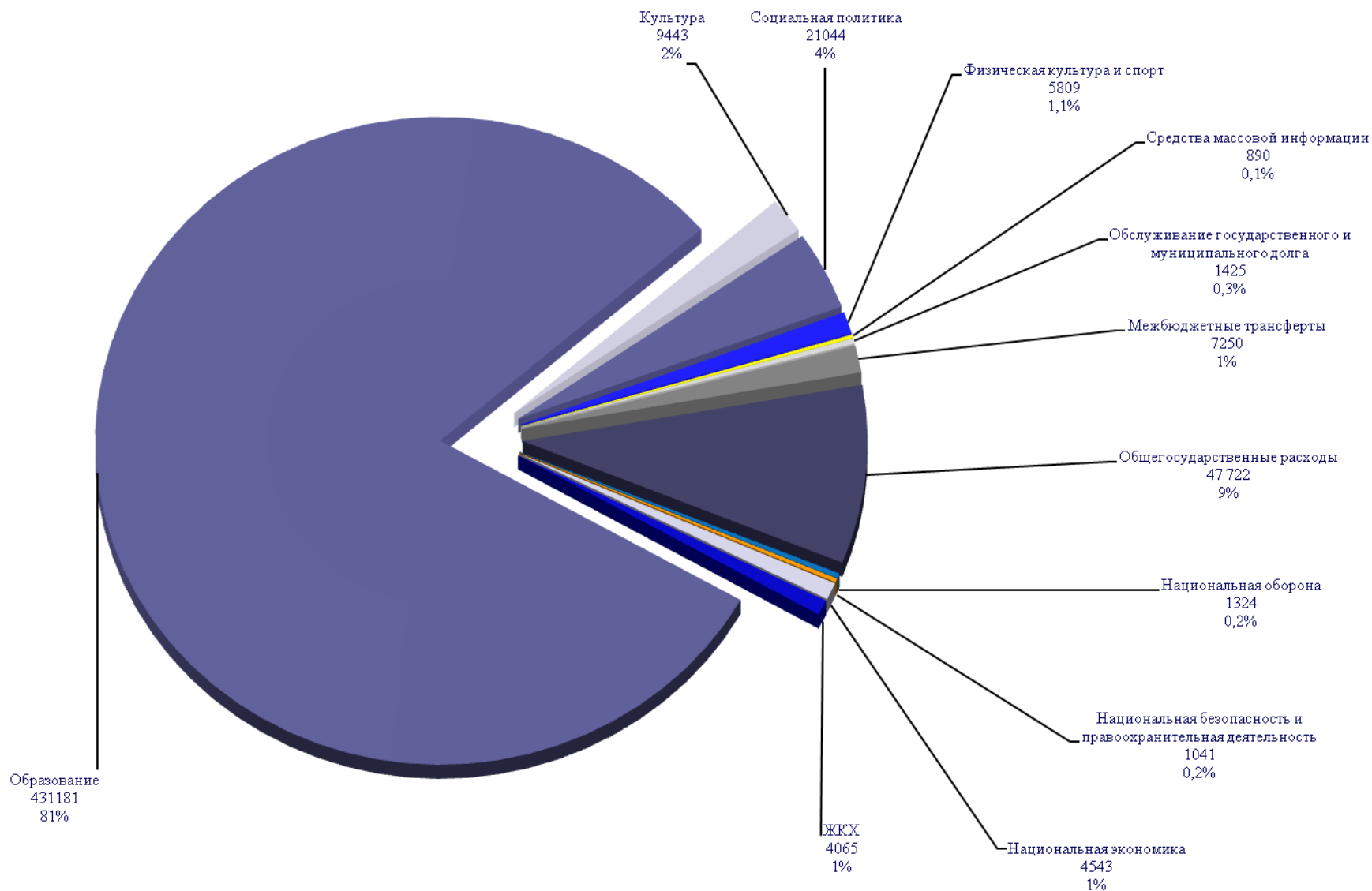
№ по п/п	Наименование муниципальной программы	Отчет 2021 год	2022 год (оценка)	2023 год (прогноз)	2024 год (прогноз)	2025 год (прогноз)	Прогноз 2023 г. в % к 2021 г	Прогноз 2023 г. в % к оценке 2022 г
1.	Муниципальная программа Пряжинского национального муниципального района "Развитие образования в Пряжинском национальном муниципальном районе"	366 533	623 685	441 356	349 191	94 535	120,4	70,8
2.	Муниципальная программа "Молодежь Пряжинского национального муниципального района"	115	130	170	170	170	147,8	130,8
3.	Муниципальная программа "Ветеран"	72	100	100	100	100	138,9	100
4.	Муниципальная программа "Развитие культуры в Пряжинском национальном муниципальном районе"	11 439	12 707	9 027	10 458	7 335	78,9	71
5.	Муниципальная целевая программа "Развитие физической культуры и спорта в Пряжинском национальном муниципальном районе"	51	2 229	950	300	300	1862,7	42,6
6.	Муниципальная программа "Сохранение и развитие этносоциального и этнокультурного потенциала карельского народа в Пряжинском национальном муниципальном районе"	0	0	290	290	290		
7.	Муниципальная программа "Развитие малого и среднего предпринимательства в Пряжинском национальном муниципальном районе"	0	6 825	300	300	300		4,4
8.	Муниципальная целевая программа "Обеспечение жильем молодых семей в Пряжинском национальном муниципальном районе"	0	2 526	1 652	1 645	150		65,4

## Расходы бюджета Пряжинского национального муниципального района по муниципальным программам и непрограммным направлениям

(тыс. руб.)

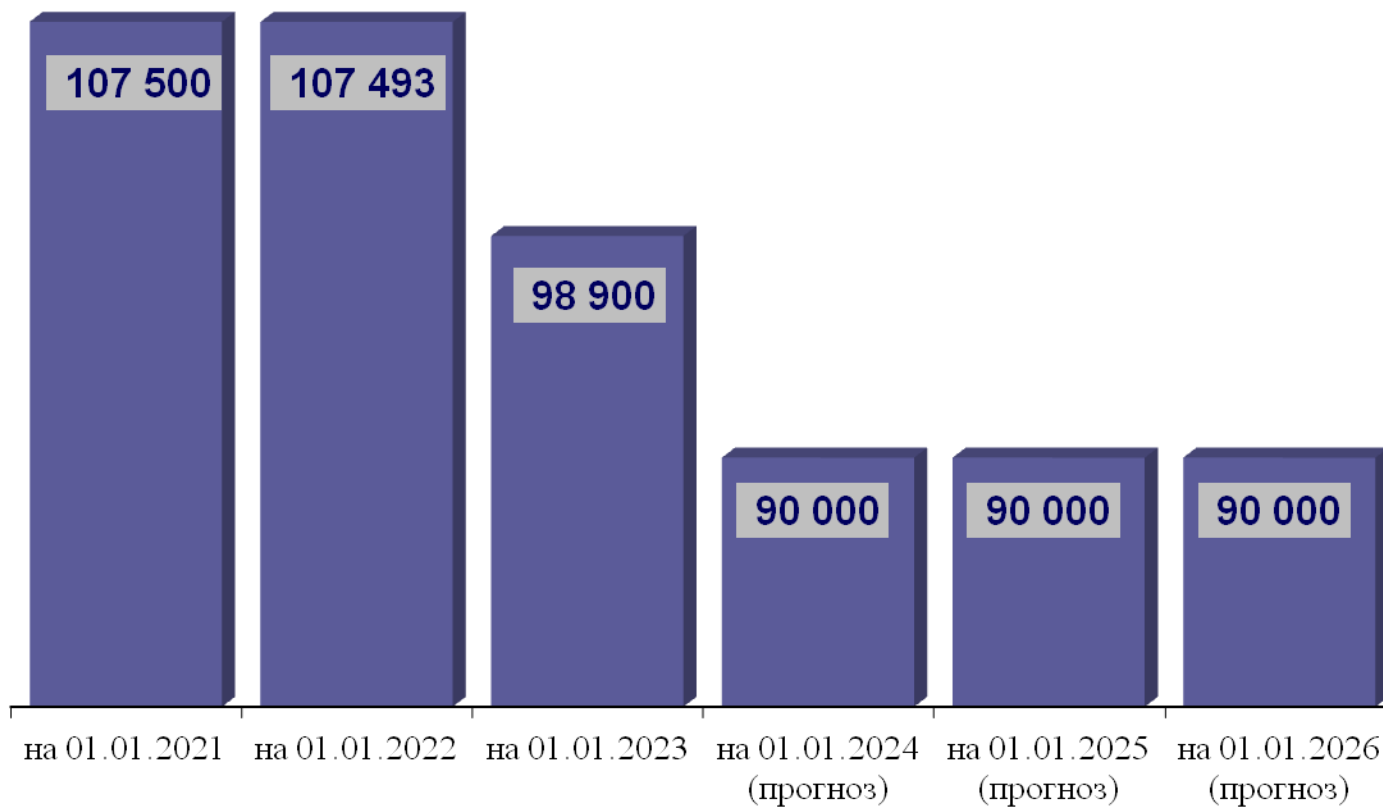
№ по п/п	Наименование муниципальной программы	Отчет 2021 год	2022 год (оценка)	2023 год (прогноз)	2024 год (прогноз)	2025 год (прогноз)	Прогноз 2023 г. в % к 2021 г	Прогноз 2023 г. в % к оценке 2022 г
9.	Муниципальная программа "Повышение безопасности дорожного движения на территории Пряжинского национального муниципального района"	0	783	2 720	2 343	2 343		347,4
10.	Муниципальная целевая программа "Развитие внутреннего и въездного туризма на территории Пряжинского национального муниципального района"	0	150	50	50	50		33,3
11.	Муниципальная целевая программа "Профилактика правонарушений в Пряжинском национальном муниципальном районе"	0	0	0	0	0		
12.	Муниципальная Программа "Адресная социальная помощь"	0	50	50	50	50		10
13.	Муниципальная программа «Укрепление общественного здоровья и формирование здорового образа жизни в Пряжинском национальном муниципальном районе»	0	0	0	0	0		
14.	Муниципальная программа "Поддержка социально ориентированных некоммерческих организаций на территории Пряжинского национального муниципального района"	0	0	100	100	100		
14.	Непрограммные расходы бюджета	164 934	155 830	78 973	80 277	45 005	47,9	50,7
<b>ИТОГО РАСХОДЫ</b>		<b>543 144</b>	<b>805 015</b>	<b>535 738</b>	<b>445 274</b>	<b>150 728</b>	<b>98,8</b>	<b>66,5</b>

# Структура расходов бюджета Пряжинского национального муниципального района (прогноз на 2023 год)



## Муниципальный долг Пряжинского национального муниципального района

(тыс. руб.)



## Социально-значимые проекты

В 2022 году началось выполнение работ по капитальному ремонту здания МБОУ «Пряжинская средняя общеобразовательная школа». Произведен капитальный ремонт кровли, системы водоснабжения и водоотведения, теплоснабжения, электроснабжения, видеонаблюдения. Приобретено оборудование и средства обучения для организации учебного процесса. В 2023 году планируется завершить капитальный ремонт фасадов.

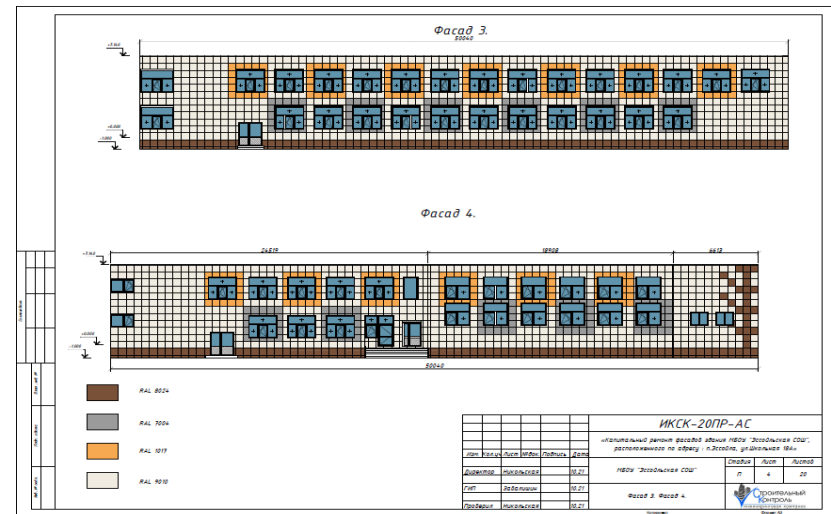
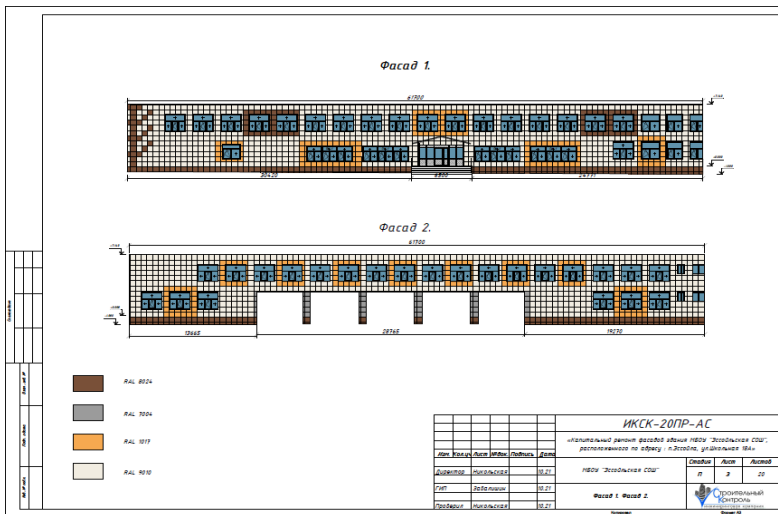


*Проект капитального ремонта фасадов в МБОУ  
«Пряжинская СОШ»*

**Факт 2022 года – 78,2 млн. рублей**  
**Первоначальный план на 2023 год – 25,3 млн. рублей**

# Социально-значимые проекты

В 2022 году началось выполнение работ по капитальному ремонту здания МБОУ «Эссойльская средняя общеобразовательная школа». Произведен капитальный ремонт кровли, системы водоснабжения и водоотведения, теплоснабжения, электроснабжения, видеонаблюдения. Приобретено оборудование и средства обучения для организации учебного процесса. В 2023 году планируется произвести капитальный ремонт фасадов.



Проект капитального ремонта фасадов в МБОУ «Эссойльская СОШ»

**Факт 2022 года – 48 млн. рублей**  
**Первоначальный план на 2023 год – 21 млн. рублей**



## Инициативные проекты

### *Формирование современной городской среды*

В 2023 году планируется реализация мероприятий по формированию современной городской среды в следующих поселениях:

***Пряжинское городское поселение (первоначальный план – 666 тыс. руб.):***

- устройство детской площадки по ул. Северная в пгт. Пряжа
- ремонт дворового проезда по ул. Гористая, д. 8 в пгт. Пряжа

***Эссойльское сельское поселение (первоначальный план – 522,3 тыс. руб.):***

- благоустройство территории Дома культуры в п. Эссойла
- ремонт дворового проезда по ул. Первомайская, д.18 в п. Эссойла

***Матросское сельское поселение (первоначальный план – 293,8 тыс. руб.):***

- благоустройство парка Победы в п. Матросы

# **СПАСИБО ЗА ВНИМАНИЕ!**

Ссылка на размещение информации и материалов в сфере бюджетных правоотношений Пряжинского национального муниципального района <http://pryazha.org/dejatel-nost/bjudzhet/>

Ответственный исполнитель: начальник бюджетного отдела Финансового управления администрации Пряжинского национального муниципального района, Кюлюева Юлия Викторовна, тел. (881456)3-10-30, адрес эл.почты [priag-fin@mail.ru](mailto:priag-fin@mail.ru)